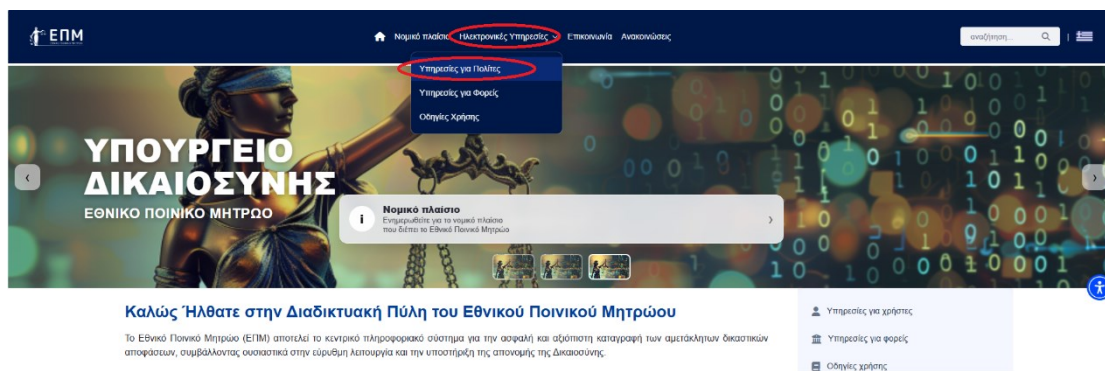


ΟΔΗΓΙΕΣ ΔΗΜΙΟΥΡΓΙΑΣ ΔΙΑΠΙΣΤΕΥΜΕΝΟΥ ΧΡΗΣΤΗ ΗΛΕΚΤΡΟΝΙΚΩΝ ΥΠΗΡΕΣΙΩΝ

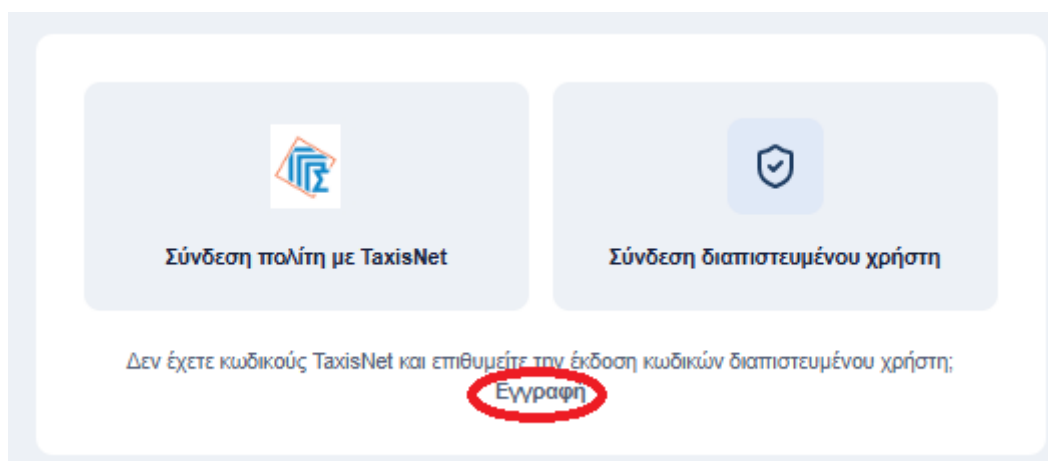
ΔΙΑΔΙΚΤΥΑΚΗΣ ΠΥΛΗΣ (PORTAL) ΕΘΝΙΚΟΥ ΠΟΙΝΙΚΟΥ ΜΗΤΡΩΟΥ

ΓΙΑ ΠΟΛΙΤΕΣ

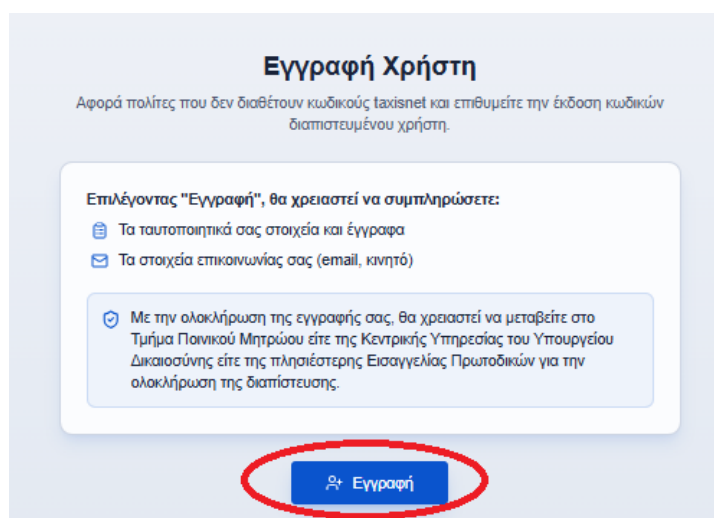
Στην [κεντρική σελίδα](#) της διαδικτυακής πύλης του Εθνικού Ποινικού Μητρώου επιλέγουμε από το οριζόντιο μενού επιλογών «**Ηλεκτρονικές Υπηρεσίες**» και στο υπομενού που εμφανίζεται «**Υπηρεσίες για Πολίτες**».



Στην οθόνη που εμφανίζεται, επιλέγουμε «**Εγγραφή**».



και στην παρακάτω οθόνη που εμφανίζεται, επιλέγουμε «**Εγγραφή**».



ΥΠΟΥΡΓΕΙΟ ΔΙΚΑΙΟΣΥΝΗΣ

Στην επόμενη οθόνη χρειάζεται να πραγματοποιηθεί η καταχώρηση των στοιχείων του λογαριασμού μας.

Όνομα *

Επώνυμο *

Email *

Όνομα χρήστη *

Κωδικός πρόσβασης *

Απαιτήσεις κωδικού:

- Διαφορετικό από το email
- Τουλάχιστον 1 πεζό γράμμα
- Τουλάχιστον 8 χαρακτήρες
- Διαφορετικό από το όνομα χρήστη
- Τουλάχιστον 1 ειδικός χαρακτήρας (!@#%&...)
- Τουλάχιστον 1 κεφαλαίο γράμμα
- Τουλάχιστον 1 αριθμός

Επιβεβαίωση κωδικού *

Επιστροφή Εγγραφή

Πιο συγκεκριμένα συμπληρώνουμε τα ακόλουθα στοιχεία:

- **Όνομα** (με κεφαλαία γράμματα)
- **Επώνυμο** (με κεφαλαία γράμματα)
- **Email** - Ένα ενεργό email το οποίο θα χρησιμοποιείται για ανταλλαγή μηνυμάτων από το Portal)
- **Όνομα χρήστη** – συμπληρώνουμε με λατινικούς χαρακτήρες
- **Κωδικός Πρόσβασης** – θα πρέπει να τηρεί τις προϋποθέσεις που αναφέρονται στην συγκεκριμένη οθόνη)
- **Επιβεβαίωση Κωδικού** – Επαλήθευση Κωδικού Πρόσβασης
-

Προσοχή

Ο Κωδικός πρέπει να περιλαμβάνει τουλάχιστον: ένα κεφαλαίο γράμμα, ένα πεζό γράμμα, έναν ειδικό χαρακτήρα και έναν αριθμό. Επίσης, θα πρέπει να είναι τουλάχιστον 8 χαρακτήρες

Μετά τη συμπλήρωση των ανωτέρω πεδίων, πατάμε το κουμπί “**Εγγραφή**”.

Εμφανίζεται η παρακάτω οθόνη όπου χρειάζεται να συμπληρωθούν τα **Προσωπικά μας Στοιχεία**. Τα πεδία με την ένδειξη αστερίσκου (*) είναι υποχρεωτικά.

Σε περίπτωση που υπάρχει και δεύτερο Έγγραφο Ταυτοποίησης πατάμε το κουμπί «Προσθήκη» και το συμπληρώνουμε στον νέο χώρο που εμφανίζεται με τον ίδιο τρόπο.

Για τη συμπλήρωση «Υψηκότητες Προσώπου», επιλέγουμε από τον μεγεθυντικό φακό την αντίστοιχη υψηκότητα.

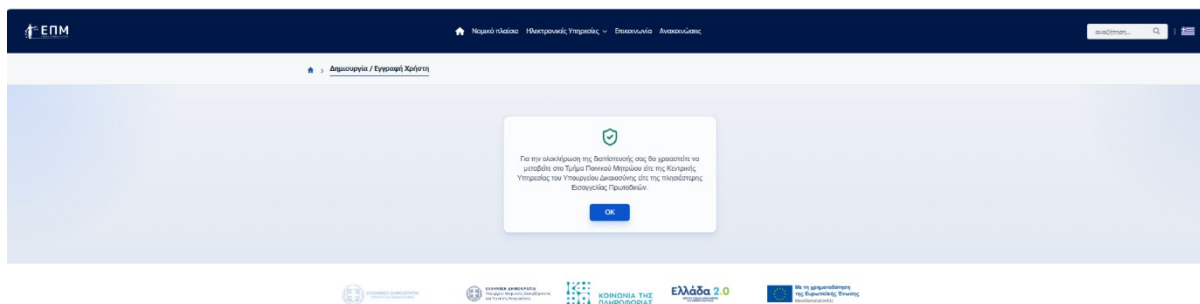
Σε περίπτωση που υπάρχει και δεύτερη Υψηκότητα πατάμε το κουμπί «Προσθήκη» και την συμπληρώνουμε στην νέα γραμμή που εμφανίζεται με τον ίδιο τρόπο.

Μετά τη συμπλήρωση των ανωτέρω πεδίων πατάμε το κουμπί «Επόμενο».

Στην οθόνη που εμφανίζεται συμπληρώνουμε **Στοιχεία Επικοινωνίας** και ειδικότερα το κινητό μας τηλέφωνο, ενώ το email μας έρχεται προσυμπληρωμένο από την αρχική διαδικασία εγγραφής.

Μετά τη συμπλήρωση των πεδίων πατάμε το κουμπί «Επόμενο» για να εμφανιστεί η προεπισκόπηση των ανωτέρω στοιχείων μας.

Εφόσον συμφωνούμε με όλα τα στοιχεία στα εμφανιζόμενα πεδία, πατάμε το κουμπί “**Εγγραφή**” και με την επιτυχή ολοκλήρωση αυτής (εγγραφής) εμφανίζεται το παρακάτω μήνυμα.



Μετά την ολοκλήρωση της δημιουργίας νέου χρήστη **απαιτείται** η παρουσία σας στο Τμήμα Ποινικού Μητρώου της Κεντρικής Υπηρεσίας του Υπουργείου Δικαιοσύνης ή της πλησιέστερης Εισαγγελίας Πρωτοδικών για την ταυτοποίηση και την ενεργοποίηση του λογαριασμού σας, προσκομίζοντας:

- ✓ Το Username του λογαριασμού που δημιουργήσατε και
- ✓ Το (-α) έγγραφο (-α) ταυτοποίησης που δηλώσατε κατά τη δημιουργία του λογαριασμού (όπως Δελτίο Ταυτότητας, Πιστοποιητικό Αστικής Κατάστασης, Διαβατήριο, Άδεια Οδήγησης, Κάρτα Κοινωνικής Ασφάλισης, Προσωρινή Ταυτότητα, Άδεια Παραμονής, Ειδική Ταυτότητα Ομογενούς, άλλο έγγραφο ταυτοποίησης).

ΠΡΟΣΟΧΗ!!

Αν δεν γίνει η ταυτοποίηση και η ενεργοποίηση του λογαριασμού σας, δεν μπορείτε να χρησιμοποιήσετε τον λογαριασμό σας για την υποβολή αιτήματος και παραλαβή αντιγράφου ποινικού μητρώου.

ΥΠΟΥΡΓΕΙΟ ΔΙΚΑΙΟΣΥΝΗΣ

Ελλάδα 2.0
ΕΘΝΙΚΟ ΣΧΕΔΙΟ ΑΝΑΚΑΜΨΗΣ
ΚΑΙ ΑΝΘΕΚΤΙΚΟΤΗΤΑΣ



Με τη χρηματοδότηση
της Ευρωπαϊκής Ένωσης
NextGenerationEU